푸른등대 한국장학재단

OPEN 공공누리 출처표시 상업용금지 변경금지 공공저작물 자유이용허락

2021학년도 1학기 1차 국가근로장학금 모바일 학생신청 매뉴얼(근로장학생용)

※ 신청 전 잠깐!

◎ 2021학년도 1학기 1차 국가근로장학금 학생신청기간

2020. 11. 24.(화) 09:00 ~ 2020. 12. 29.(화) 18:00

1. 국가근로장학금은 근로장학생의 근로 시간에 따라 장학금이 지급됩니다.
2. 방학집중근로에 참여하고자 하는 학생은 국가근로 1, 2차 신청기간에 국가근로장학금을 신청하시기 바랍니다.
3. 향후 희망근로지 신청, 장학생 선발 등의 절차는 대학마다 상이하므로 반드시 소속대학의 공지를 확인하시기 바랍니다.

※ 국가근로장학금 관련 문의 : 1599-2290

2020. 11.

1) 앱 접속

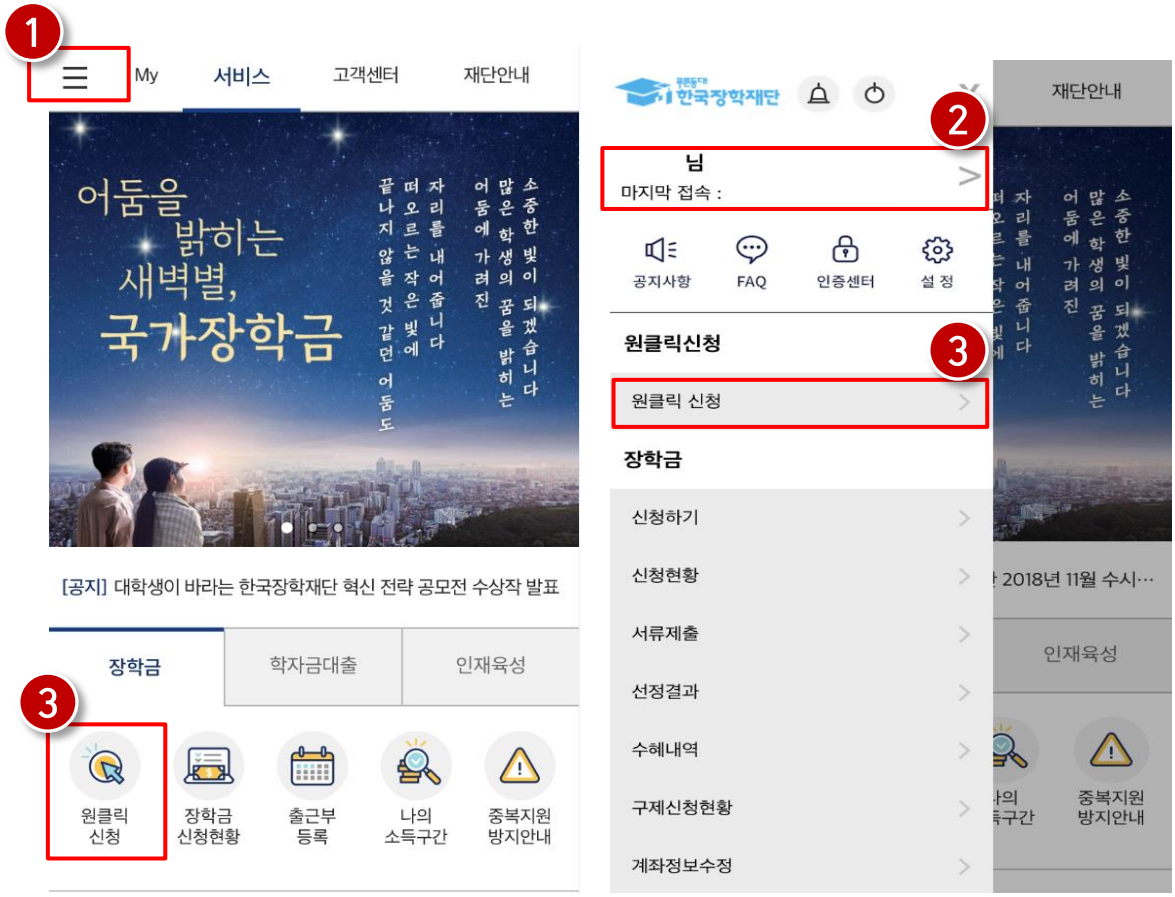

한국장학재단 모바일 앱 접속

- 한국장학재단 앱 접속
- 왼쪽 메뉴 클릭(❶)
- 로그인 (❷) 후 하단의 '원클릭 신청' 클릭 (❸)

2) 원클릭 신청

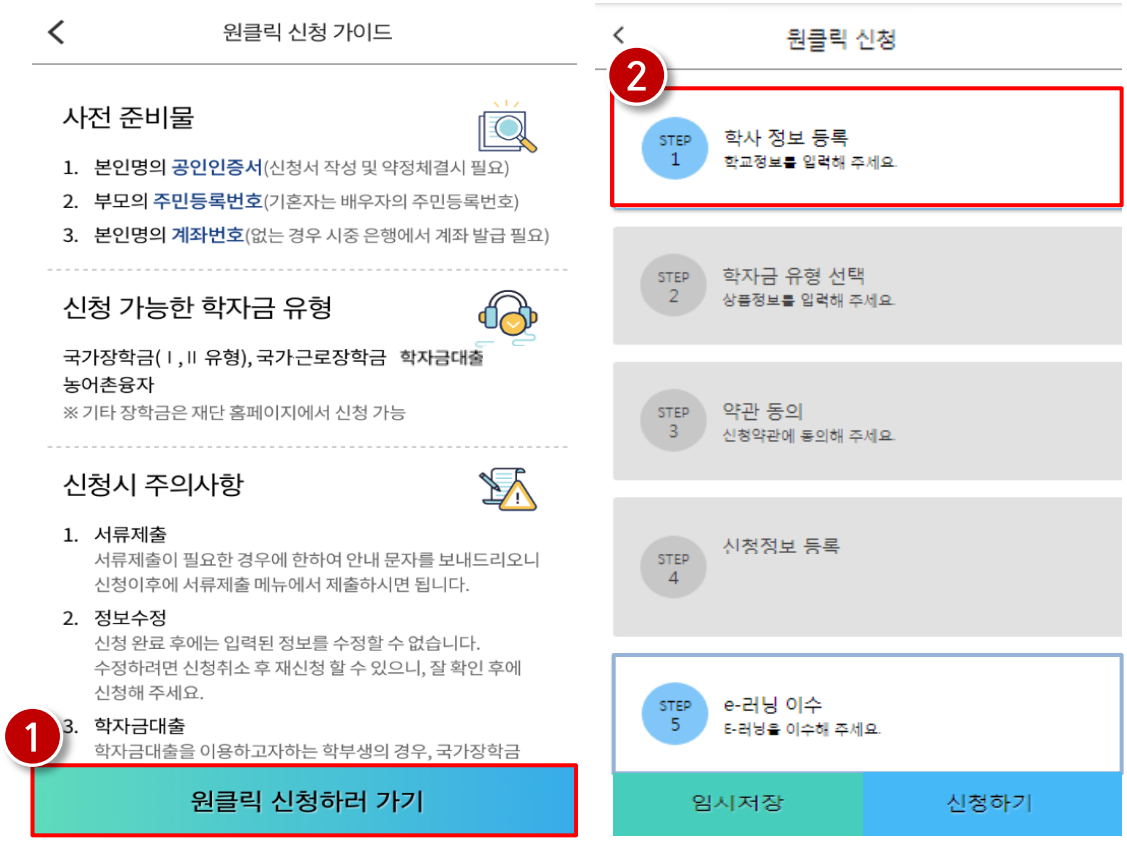

앱 > 원클릭신청 > 원클릭 신청하러 가기 > 학사 정보 등록

- 원클릭 신청 가이드 내용 확인 후 원클릭 신청하러 가기 (❶)클릭
- 학사 정보 등록 (❷) 클릭

2) 원클릭 신청

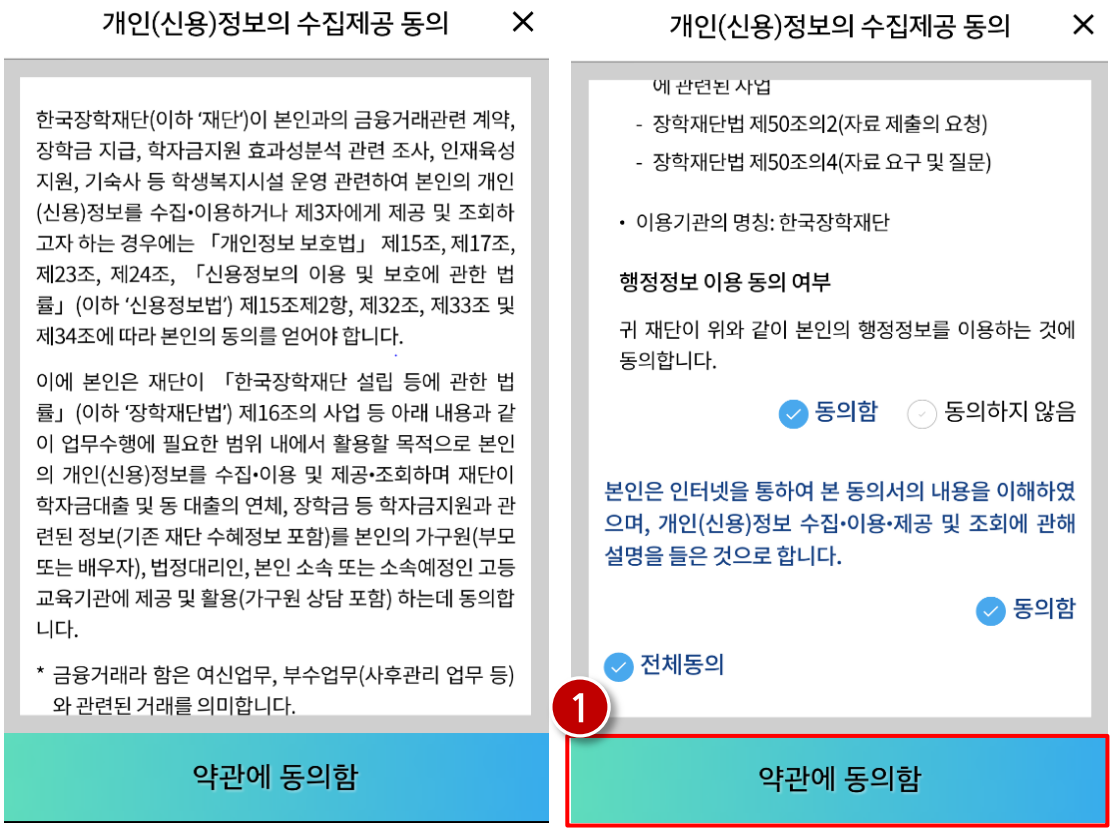

앱 > 원클릭신청 > 원클릭 신청하러 가기 > 개인정보의 수집제공동의

- '개인(신용)정보의 수집제공 동의' 세부내용을 확인 후 동의함 클릭, 하단의 약관에 동의함(❶) 클릭

2) 원클릭 신청

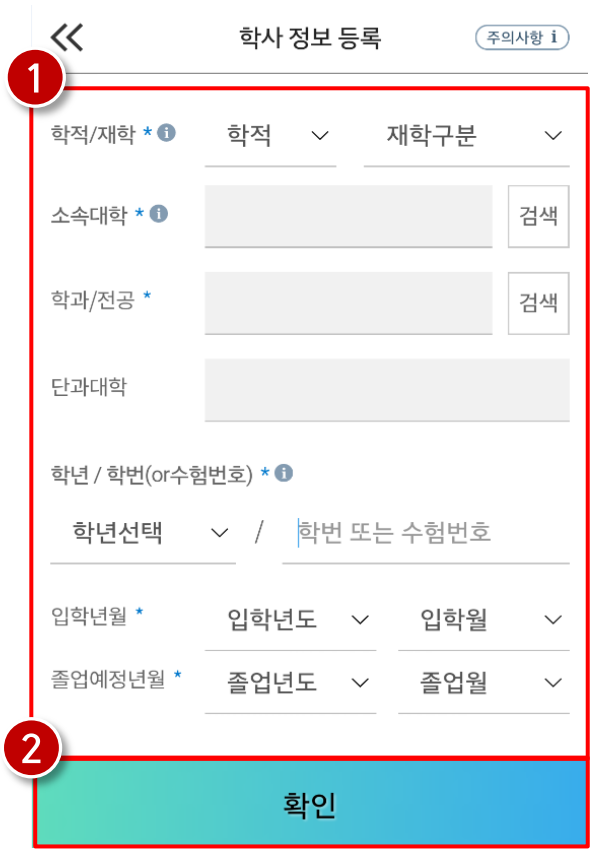

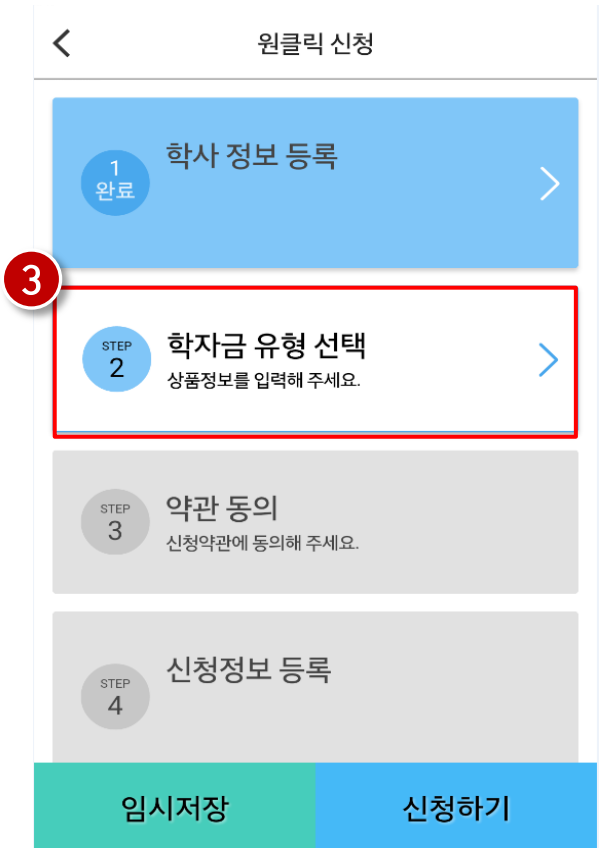

앱 > 원클릭신청 > 원클릭 신청하러 가기 > 학사 정보 등록

- 소속대학, 학과, 학번 등 입력 (❶) 후 확인 (❷) 클릭
- 그 다음 학자금 유형 선택 (❸) 클릭

2) 원클릭 신청

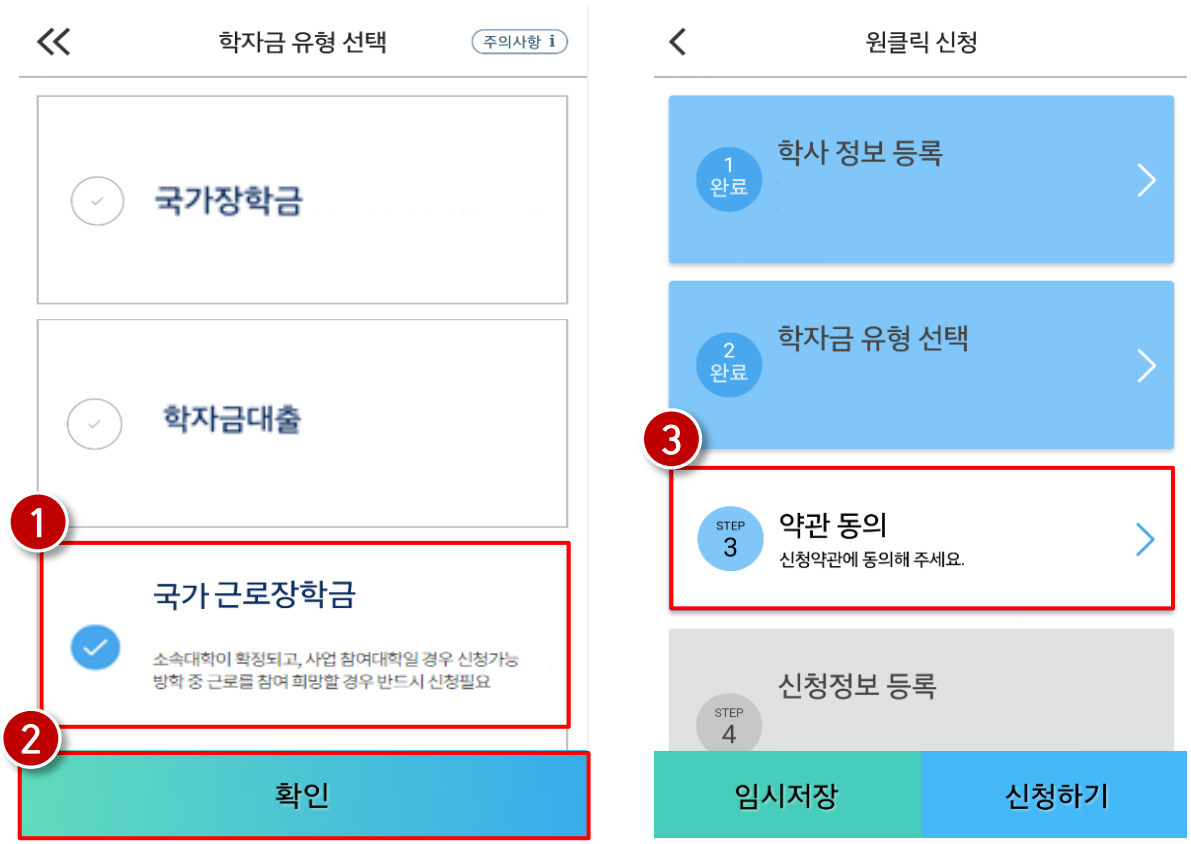

앱 > 원클릭신청 > 원클릭 신청하러 가기 > 학자금 유형 선택

- 학자금 유형의 '국가근로장학금' (❶) 선택 후 확인 (❷) 클릭
- 그 다음 약관 동의(❸) 클릭

2) 원클릭 신청

앱 > 원클릭신청 > 원클릭 신청하러 가기 > 약관 동의

- 약관 동의 세부 내용을 확인 후 하단의 확인 (1) 버튼 클릭

2) 원클릭 신청

앱 > 원클릭신청 > 원클릭 신청하러 가기 > 신청정보 등록

- 신청정보 등록 (❶) 클릭
- 개인정보(휴대전화번호, 이메일 등) 입력 (❷) 후 다음 (❸) 클릭

2) 원클릭 신청

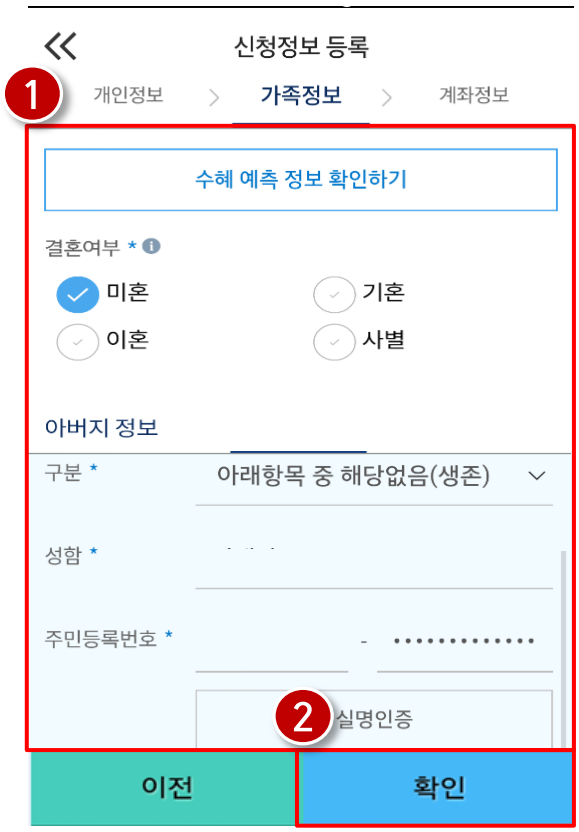

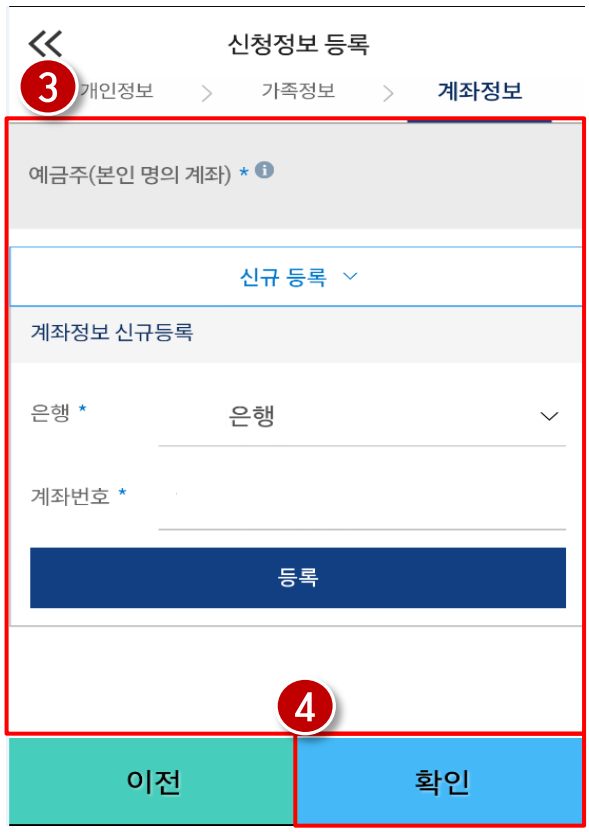

앱 > 원클릭신청 > 원클릭 신청하러 가기 > 신청정보 등록

- 가족정보(결혼여부 등) 입력(❶) 후 하단의 확인 (❷) 클릭
- 계좌정보 입력(❸) 후 하단의 확인 (❹) 클릭

2) 원클릭 신청

앱 > 원클릭신청 > 원클릭 신청하러 가기 > 신청하기

- 학사 정보 등록부터 신청정보 등록까지 완료하였다면 하단의 신청하기 (❶) 버튼 클릭 후 '예' (❷)버튼 클릭

3) 원클릭 신청완료

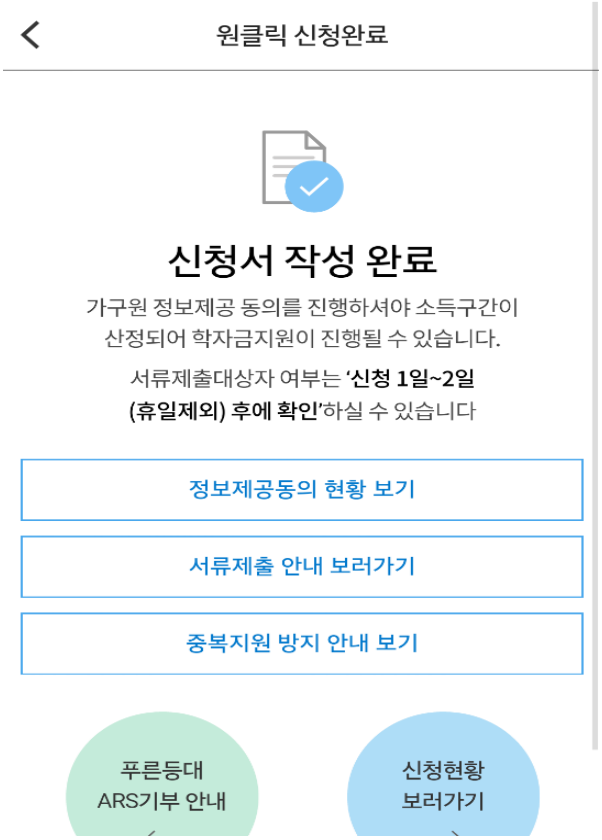

앱 > 원클릭신청 > 원클릭 신청하러 가기 > 신청완료

- 2021학년도 1학기 1차 국가근로장학금 신청완료

4) 신청현황

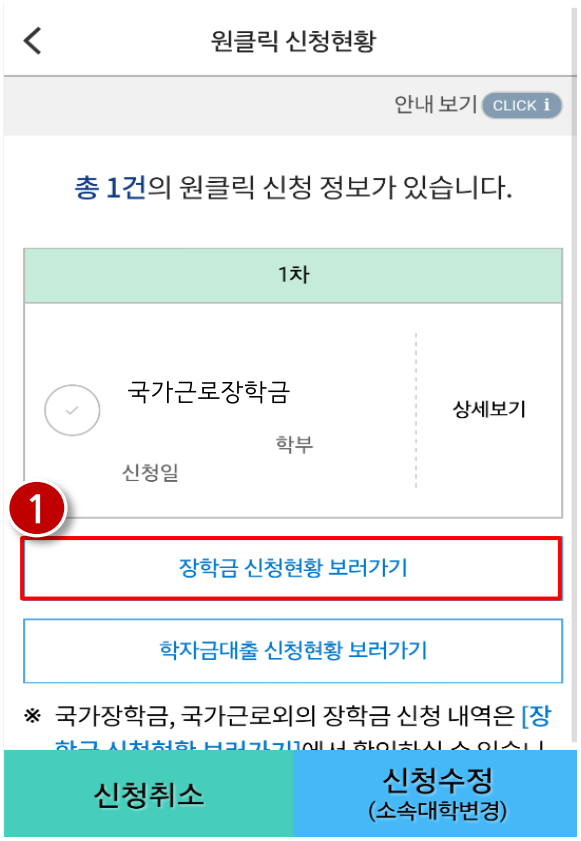

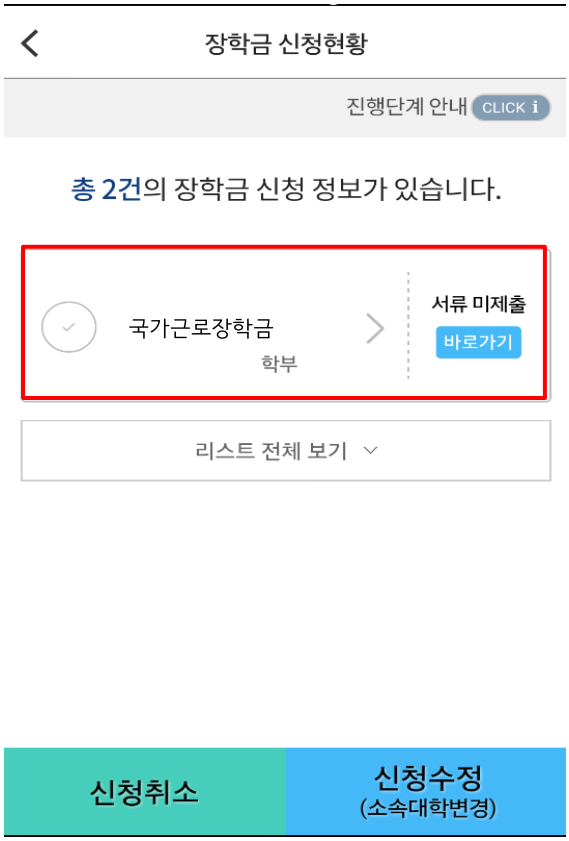

앱 > 원클릭신청 > 원클릭 신청하러 가기 > 신청현황

- 장학금 신청현황 보러가기(❶) 클릭하면 장학금 신청 정보 확인 가능 서류제출 여부 등 확인 후 최종 신청 바람.